



Informatie voor groep 3 Andreashof

We werken in groep 3 als volgt:

We zijn één groep 3, maar werken in verschillende niveaugroepen. We hebben de luxe dat we gebruik kunnen maken van twee lokalen. In de muur tussen deze twee lokalen zit een grote opening.

Dit jaar komen er verschillende stagiaires in onze klas kijken en meedraaien. Door een gebrek aan stageplekken zijn er op dit moment drie stagiaires bij ons in de klas.

We spelen zowel op het kleine als op het grote schoolplein.

Ook in de klas wordt er naast het harde werken ook nog gespeeld.

Door deze vele indrukken kan het zijn dat uw kind sneller moe is en misschien iets vaker huilt. Dit zien we elk jaar voorkomen bij kinderen. Dit gaat vanzelf over. Mocht u zich zorgen maken laar het ons dan weten.

Schrijven:

We schrijven met potlood. De kinderen leren de schrijffletters schrijven. We hebben ook leesletters. Dit zijn de letters die in boeken staan.



Lezen:

We leren de letters fonetisch.

Dus niet zoals je het alfabet opnoemt.

De letters zijn verdeeld in vier groepen:

- korte klinkers
- lange klinkers
- tweeteken klinkers
- medeklinkers

De letter r is een fopletter. Bij oor, deur, veer. Je spreekt de klinkers dan anders uit.

Met de klas kijken wij leesdas, lettervos. We volgen de reis van kleine das en vosje. Onderweg leren ze alle letters.

In de eerste twee schoolweken kijken wij welke letters uw kind al kent.



Alle kinderen werken in kern Start met hetzelfde werkboekje. Vanaf kern 1 werken de meeste kinderen met een werkboekje maan. Dit zijn de boekjes voor de kinderen die het komende halfjaar alle letters zullen leren. De kinderen die alle letters al kennen, vlot woordjes kunnen lezen en goed zelfstandig kunnen werken, krijgen een werkboekje zon en ook een eigen leesboekje zon.

Er zijn ook kinderen die in een andere kern werken. Deze kinderen beheersen al meer letters en kunnen met deze letters ook woorden lezen.

Thema kern 1: Beestenboel

In de vorige kern leerden we opa, Kim en Sim al kennen. Opa heeft een verzinselspet. Als hij die op heeft, kan hij prachtige verhalen vertellen. Dit keer vertelt hij over Trien en Troela, die in de supermarkt eitjes willen kopen. Maar de supermarkt is gesloten. In hun zoektocht naar een ei komen ze onder andere in de dierentuin en een dierenwinkel en eindigen ze in de kippenren. In het verhaal komen allerlei dieren voor. Het thema is: 'Beestenboel'. De kinderen leren onder andere de betekenis van verschillende diernamen (de schildpad, de giraf, het nijlpaard) en van werkwoorden die bij dieren horen (sluipen, krijsen, kronkelen, draven).

Letters en woorden lezen in kern 1

In kern 1 leren de kinderen de letters p, aa, r, e, v. Met deze letters en de letters van de vorige kern kunnen ze nu al zinnen en korte tekstjes lezen. Ze oefenen dit dagelijks met het boekje Veilig & vlot. Op de meeste pagina's staan woorden en/of zinnen met woorden die bestaan uit een (medeklinker)-klinker-(medeklinker), zoals 'raap', 'rem' en 'kip', maar ook 'aap' en 'er'. Op de pagina's die we 'snuffelpagina's' noemen, komen echter ook woordjes voor met twee medeklinkers achter elkaar zoals 'spaar' en 'paars'. Kinderen die dat willen, mogen alvast aan dit soort woordjes 'snuffelen' en ze proberen te lezen. Ze hoeven deze woordjes nog niet foutloos en vlot te kunnen lezen of spellen.

Kinderen die werken met zon-materialen, oefenen nu vooral met woorden waarin een tweeteklinker of een lange klinker zit, zoals buik en zuur. Zij hebben een boekje Veilig & vlot zon, waarin naast woordjes van het type medeklinker-klinker-medeklinker ook woordjes van dit type met de derde-persoons-t voorkomen. Dus: 'raapt', 'vist', 'past' en 'ruikt'.

Elke kern een werkboekje

Uw kind krijgt bij elke kern een nieuw werkboekje. Als een kern is afgelopen, mag het werkboekje mee naar huis.

Rekenen:

We rekenen op ons chromebook en in een werkboekje. Dit is voor de kinderen nieuw, maar ze worden er al heel handig in.

We hebben onder andere geoefend met de getallen 1 t/m 12, even en oneven, meer en minder en klokkijken (hele uren).

Muziek/handvaardigheid/tekenen

Deze vakken geven we in onze eigen groep. We gaan deze vakken ook groepsdoorbrekend geven met groep 4. Dit geldt ook voor de vakken wetenschap en techniek.

Naast e-mail gaan we dit schooljaar ook Parro gebruiken om met jullie te communiceren, zowel individueel als groep. U kunt vanaf vandaag gebruik maken van Parro individueel om berichten door te geven.

Berichten die u stuurt, komen bij beide juffen terecht.

Via Parro willen we ook foto's met u delen over wat we in de klas doen.

Classroom:

In de classroom staan vanaf maandag 14 september documenten die bij groep 3 horen.

U gaat naar MOO.nl


Daar klikt u op inloggen.

Gebruikersnaam is de voornaam en achternaam van uw kind aan elkaar @wsko.eu

Plaatjeswachtwoord: deze kennen de kinderen. Anders horen we het graag van u via Parro.

U klikt op de tegel Classroom.


Dan klikt u op schoolwerk. Hier staan de documenten.




Werkboek schrijven



Klikklak boekje



Werkboek maan kern 1



Veilig en vlot kern 1



Startpagina rekenen op het chromebook

Voor vragen zijn we altijd bereikbaar. Samen maken we er een leuk jaar van!
Juf Cokkie, juf Peggy en juf Linda.